

SKŁADNIK
WZORCA
COBORUZALECANA
W CAŁEJ
POLSCEWYSOKIE
I STABILNE
PLONY

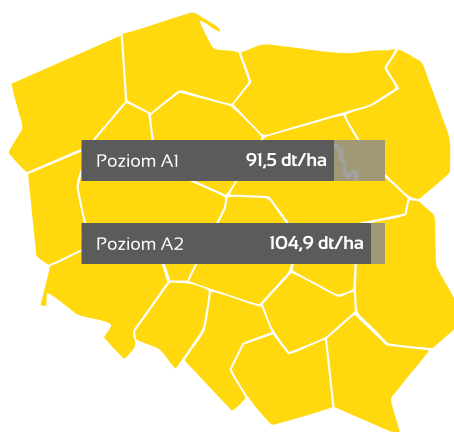
ARTIST B



Prawdziwa sztuka plonowania!

- ✓ sprawdzona w trudnych zimach - o dobrej zimotrwałości, odporności na pleśń śniegową i z dynamicznym wiosennym rozwojem
- ✓ bardzo wysoki poziom plonowania bez względu na poziom agrotechniki
- ✓ doskonała na polskie warunki klimatyczne - idealnie wpasowuje się w zapotrzebowanie tworzone przez wysokotowarowe gospodarstwa
- ✓ Artist jest najszerszej rekomendowaną odmianą pszenicy ozimej w Polsce (Lista odmian zalecanych, COBORU)
- ✓ bardzo wysoka i stabilna liczba opadania oraz ciężar hektolitra

POTENCJAŁ PŁONOWANIA



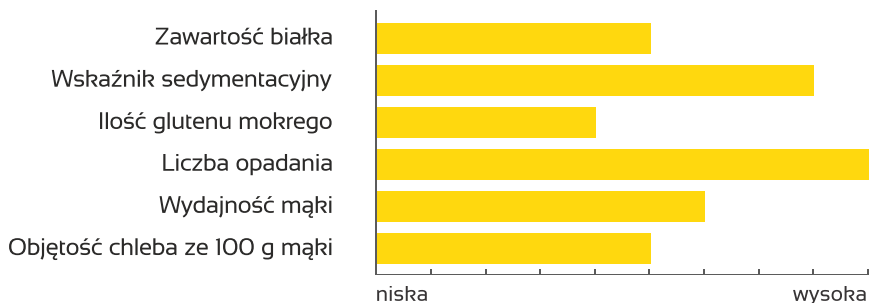
MTZ

45 - 50 g

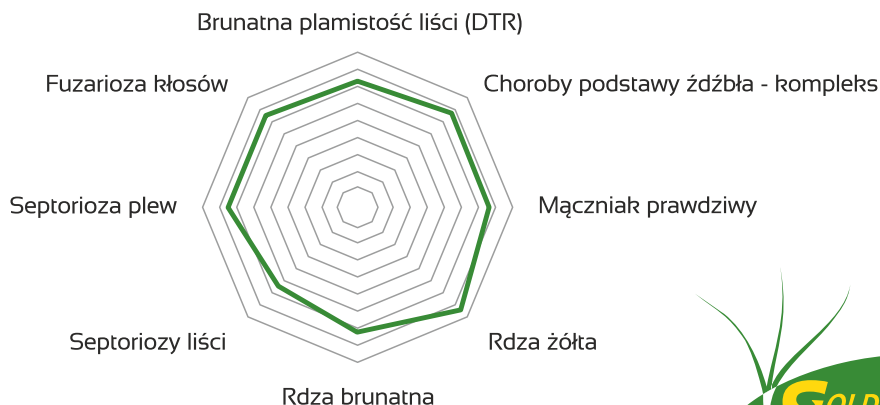
WYSOKOŚĆ ROŚLIN

86 cm
(średnia)

CHARAKTERYSTYKA JAKOŚCIOWA



ODPORNOŚĆ NA CHOROBY (skala 9 stopniowa)



TECHNICZNE PARAMETRY ODMIANY

ROZWÓJ

| | wczesny | | | średni | | | późny | | |
|---------------------------|---------|---|---|--------|---|---|-------|---|---|
| termin kłoszenia | | | | | | | | | |
| termin dojrzałości pełnej | | | | | | | | | |
| | 1 | 2 | 3 | 4 | 5 | 6 | 7 | 8 | 9 |
| odporność na wyleganie | █ | █ | █ | █ | █ | █ | █ | █ | |
| odporność na porastanie | █ | █ | █ | █ | █ | | | | |
| wyrównanie ziarna | █ | █ | █ | █ | █ | █ | █ | █ | |
| gęstość ziarna | █ | █ | █ | █ | █ | | | | |

STANOWISKO

| | niskie | średnie | wysokie |
|---------------------------|--------|---------|---------|
| wymagania glebowe | █ | | |
| | niska | średnia | wysoka |
| tolerancja na zakwaszenie | █ | █ | █ |

SIEW*

| termin siewu | wczesny | optimalny | późny |
|--|---------------|---------------|---------------|
| gęstość siewu (nasion/m ²) | 220-240 | 270-310 | 310-350 |
| masa wysiewu | 115-140 kg/ha | 140-180 kg/ha | 180-210 kg/ha |

* podana gęstość i masa wysiewu jest wartością orientacyjną i może ulec zmianie w zależności od warunków glebowych, terminu siewu oraz uzyskanej MTZ i zdolności kiełkowania

NAWOŻENIE AZOTOWE (kg N/ha)

| przedsiewne (opcjonalne) | przed lub podczas siewu | | |
|--------------------------|-----------------------------|-------------------------------------|-----------------------------|
| | 20-40 | | |
| pogłówne | BBBCH 13-25 (krzewienie) | BBCH 29-31 (strzelanie w źdźbło) | BBCH 39-49 (dawka późna) |
| | 60-70 | 70-90 | 30-50 |

PRAKTYCZNA WSKAZÓWKA



Zwróć szczególną uwagę na:

Ochronę liści - są to główne organy asymilacyjne, ich większa zdrowotność w trakcie wegetacji odwdzięczy się wyższym plonem

Skala:

9 - cecha bardzo dobra
8 - cecha dobra do bardzo dobrej
7 - cecha dobra

6 - cecha średnia do dobrej
5 - cecha średnia
4 - cecha niska do średniej

3 - cecha niska
2 - cecha niska do bardzo niskiej
1 - cecha bardzo niska



ODMIANA TOLERANCYJNA
NA CHLOROTOLURON



Nasiona godne zaufania!

Przedstawiona charakterystyka odmiany jak również jej opis są wynikiem naszej najlepszej wiedzy połączonej z odzwierciedleniem oficjalnych wyników badań uzyskanych w Polsce przez COBORU, w Niemczech przez BSA, jak również doświadczeń własnych. Mimo zachowania jak największej staranności z naszej strony, nie możemy jednak w pełni zagwarantować, iż podane wyniki zostaną osiągnięte w 100%. Charakteryzują się one bowiem naturalną zmiennością wywołaną przez środowisko rolniczo-przyrodnicze. Należy więc rozumieć je jako informacje o potencjale plonowania i jakości, a nie jako bezwarunkową gwarancję ich uzyskania.

Odmiana chroniona wyłącznym prawem. Jej rozmnażanie, oferowanie i sprzedawanie bez uprzednio uzyskanej licencji w formie umowy jest zabronione. Za ich rozmnażanie na własne potrzeby siewne trzeba płacić hodowcy bez wezwania.

www.golden-seeds.pl