

ODMIANA
WCZESNAWYSOKI
PŁON
ZIARNAWYSOKA
ODPORNOŚĆ
NA WYLEGANIE

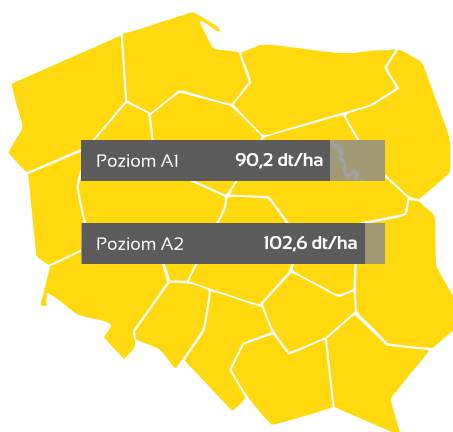
RGT CESARIO A

Laur plonowania!



- ✓ wysoki potencjał plonowania i dobra odporność na wyleganie
- ✓ odmiana wczesnie dojrzewająca, o doskonałym krzewieniu
- ✓ dobra tolerancja na wiosenną suszę i wysoka odporność na porastanie ziarna w kłosie
- ✓ bardzo dobra zdrowotność liści, w szczególności duża odporność na septoriozę liści i rdzę żółtą
- ✓ wysoka jakość ziarna, za sprawą dużej zawartości białka i wysokiej liczby opadania

POTENCJAŁ PŁONOWANIA



MTZ

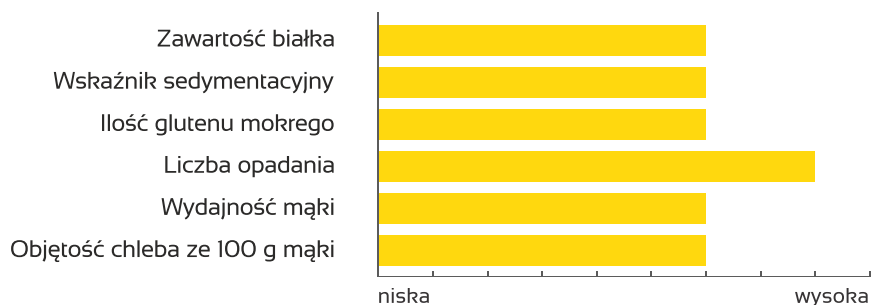


WYSOKOŚĆ ROŚLIN

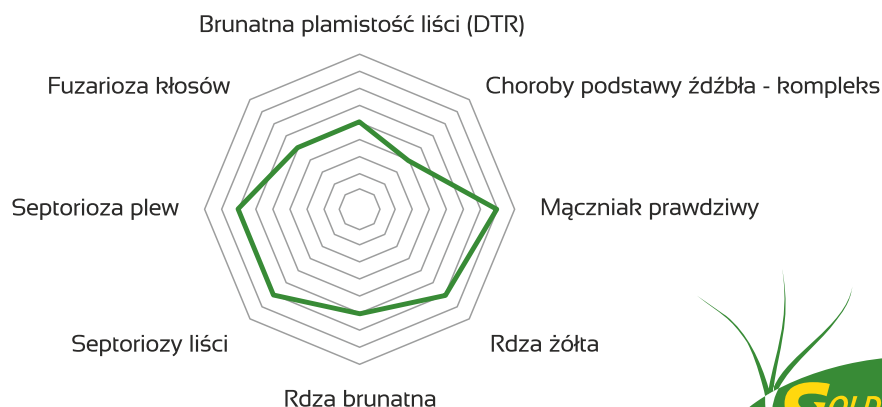


87 cm
(średnia)

CHARAKTERYSTYKA JAKOŚCIOWA



ODPORNOŚĆ NA CHOROBY (skala 9 stopniowa)



TECHNICZNE PARAMETRY ODMIANY



ODMIANA TOLERANCYJNA
NA CHLOROTOLURON

ROZWÓJ

	wczesny			średni			późny		
termin kłoszenia									
termin dojrzałości pełnej									
	1	2	3	4	5	6	7	8	9
odporność na wyleganie	■	■	■	■	■	■	■	■	■
odporność na porastanie	■	■	■	■	■	■	■	■	■
wyrównanie ziarna	■	■	■	■	■	■	■	■	■
gęstość ziarna	■	■	■	■	■	■	■	■	■

STANOWISKO

	niskie	średnie			wysokie
wymagania glebowe	■				
	niska	średnia			wysoka
tolerancja na zakwaszenie	■	■	■	■	■

SIEW*

termin siewu	wczesny	optimalny	późny
gęstość siewu (nasion/m ²)	260-300	300-350	350-420
masa wysiewu	120-150 kg/ha	150-185 kg/ha	185-225 kg/ha

* podana gęstość i masa wysiewu jest wartością orientacyjną i może ulec zmianie w zależności od warunków glebowych, terminu siewu oraz uzyskanej MTZ i zdolności kiełkowania

NAWOŻENIE AZOTOWE (kg N/ha)

przedsiewne (opcjonalne)	przed lub podczas siewu		
	20-40		
pogłównie	BBBCH 13-25 (krzewienie)	BBCH 29-31 (strzelanie w źdźbło)	BBCH 39-49 (dawka późna)
	60-70	50-90	40-60

PRAKTYCZNA WSKAZÓWKA



Zwróć szczególną uwagę na:

Odpowiednie dopasowanie masy wysiewu do terminu siewu - pszenica RGT CESARIO charakteryzuje się bardzo dobrą zdolnością krzewienia, na co należy zwrócić uwagę - szczególnie w przypadku wczesnego siewu

Skala:

9 - cecha bardzo dobra
8 - cecha dobra do bardzo dobrej
7 - cecha dobra

6 - cecha średnia do dobrej
5 - cecha średnia
4 - cecha niska do średniej

3 - cecha niska
2 - cecha niska do bardzo niskiej
1 - cecha bardzo niska

Przedstawiona charakterystyka odmiany jak również jej opis są wynikiem naszej najlepszej wiedzy połączonej z odzwierciedleniem oficjalnych wyników badań uzyskanych w Polsce przez COBORU, w Niemczech przez BSA, jak również doświadczeń własnych. Mimo zachowania jak największej staranności z naszej strony, nie możemy jednak w pełni zagwarantować, iż podane wyniki zostaną osiągnięte w 100%. Charakteryzują się one bowiem naturalną zmiennością wywołaną przez środowisko rolniczo-przyrodnicze. Należy więc rozumieć je jako informacje o potencjale plonowania i jakości, a nie jako bezwarunkową gwarancję ich uzyskania.

Odmiana chroniona wyłącznym prawem. Jej rozmnażanie, oferowanie i sprzedawanie bez uprzednio uzyskanej licencji w formie umowy jest zabronione. Za ich rozmnażanie na własne potrzeby siewne trzeba płacić hodowcy bez wezwania.



Nasiona godne zaufania!

www.golden-seeds.pl